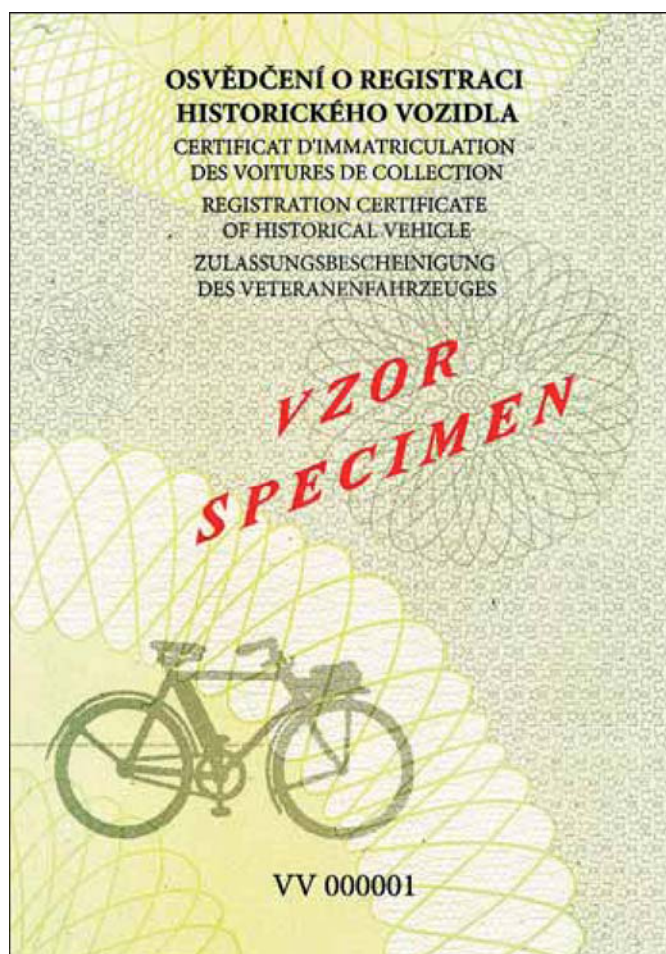



**Vzor průkazu historického vozidla**  
(rozměr 88 mm x 125 mm)


Titulní strana desek



Vnitřní strana desek (předsádka 1)












**3** Informace o platném testování vozidla

<p>otisk razítka podpis</p> <p>Plati do:</p> <p>_____</p>	<p>otisk razítka podpis</p> <p>Plati do:</p> <p>_____</p>	<p>otisk razítka podpis</p> <p>Plati do:</p> <p>_____</p>
<p>otisk razítka podpis</p> <p>Plati do:</p> <p>_____</p>	<p>otisk razítka podpis</p> <p>Plati do:</p> <p>_____</p>	<p>otisk razítka podpis</p> <p>Plati do:</p> <p>_____</p>
<p>otisk razítka podpis</p> <p>Plati do:</p> <p>_____</p>	<p>otisk razítka podpis</p> <p>Plati do:</p> <p>_____</p>	<p>otisk razítka podpis</p> <p>Plati do:</p> <p>_____</p>

*VZOR SPECIMEN*







A. Registrační značka vozidla  
B. Datum první registrace  
Datum první registrace - CZ  
C. Osobní údaje  
C.1. Provozovatel vozidla  
C.1.1. a C.1.2. Provozovatel (příjmení a jméno nebo obchodní jméno)  
C.1.3. Místo trvalého nebo povoleného pobytu/sídlo  
C.2. Majitel vozidla  
C.2.1. a C.2.2. Vlastník (příjmení a jméno nebo obchodní jméno)  
C.2.3. Místo trvalého nebo povoleného pobytu/sídlo

J. Kategorie vozidla (zkratka)  
D. Vozidlo  
D.1. Tovární značka  
D.2. Typ/Varianta/Verze  
D.3. Obchodní označení  
E. Identifikační číslo vozidla (VIN)  
P. Motor  
P.1. Zdvih, objem [cm<sup>3</sup>]  
P.2. Max. výkon [kW]/P.4. Ot. [min<sup>-1</sup>]  
P.3. Palivo  
P.5. Identifikační číslo motoru  
R. Barva  
S. Počet míst: S.1. k sezení/S.2. k stání  
Celková [mm]: 12. délka/13. šířka/14. výška  
M. Rozvor [mm]  
G. Provozní hmotnost [kg]  
F. Hmotnost  
F.1. Hmotnost největší technicky přípustná [kg]  
F.2. Hmotnost povolená [kg]  
O. Největší povolená hmotnost přípojného vozidla  
O.1. Největší povolená hmotnost brzděného přípojného vozidla [kg]  
O.2. Největší povolená hmotnost nebrzděného přípojného vozidla [kg]  
F.3. Největší povolená hmotnost jízdní soupravy [kg]  
19. Spojovací zařízení - druh a typ  
20. Kola a pneumatiky  
T. Nejvyšší rychlost [km.h<sup>-1</sup>]  
Q. Poměr výkon/hmotnost [kW.kg<sup>-1</sup>]  
29. Řazení převodovky (MAN/AUT)

**VZOR  
SPECIMEN**

CZ 6



**7**

A. Numéro d'immatriculation  
B. Date de la première immatriculation du véhicule  
C. Données nominatives  
C.1. Titulaire du certificat d'immatriculation  
C.2. Propriétaire du véhicule  
J. Catégorie du véhicule  
D. Véhicule  
E. Numéro d'identification du véhicule  
P. Moteur  
R. Couleur du véhicule  
S. Nombre de places  
M. Empattement [mm]  
G. Masse du véhicule en service avec carrosserie [kg]  
F. Masse  
O. Masse maximale remorqueable techniquement admissible de la remorque  
T. Vitesse maximale [km.h<sup>-1</sup>]  
Q. Rapport puissance/poids [kW.kg<sup>-1</sup>]

(F)


A. Registration number  
B. Date of first registration of the vehicle  
C. Personal data  
C.1. Holder of the Registration Certificate  
C.2. Owner of the vehicle  
J. Vehicle category  
D. Vehicle  
E. Vehicle identification number  
P. Engine  
R. Colour  
S. Seating capacity  
M. Wheelbase [mm]  
G. Mass of the vehicle in service with bodywork [kg]  
F. Mass  
O. Technically permissible maximum towable mass of the trailer  
T. Maximum speed [km.h<sup>-1</sup>]  
Q. Power/weight ratio [kW.kg<sup>-1</sup>]


(GB)

A. Zulassungsnummer  
B. Datum der Erstzulassung des Fahrzeugs  
C. Personenbezogene Daten  
C.1. Inhaber der Zulassungsbescheinigung  
C.2. Fahrzeughalter  
J. Fahrzeugklasse  
D. Fahrzeug  
E. Fahrzeug-Identifizierungsnummer  
P. Motor  
R. Farbe  
S. Sitzplätze  
M. Radstand [mm]  
G. Masse des in Betrieb befindlichen Fahrzeugs mit Aufbau [kg]  
F. Masse  
O. Technisch zulässige Anhängelast  
T. Höchstgeschwindigkeit [km.h<sup>-1</sup>]  
Q. Leistungsgewicht [kW.kg<sup>-1</sup>]

(D)

**VZOR**  
**SPECIMEN**





## Vnitřní strana desek (předsádka 2)

